

## Description du produit

Le Vilgo Lifty Lève-personne électrique est conçu pour faciliter le transfert des patients tout en garantissant une sécurité et un confort optimaux. Ce lève-personne est équipé d'un écartement manuel, permettant une grande flexibilité d'utilisation dans divers environnements de soins, notamment à domicile ou en établissement.

Son design pliant, verticalisable et démontable le rend facile à ranger et à transporter, tout en offrant une solution stable et sécurisée pour les transferts. Le fléau à 4 points et la sangle en U confort livrée avec l'appareil permettent un positionnement précis et confortable du patient lors de l'utilisation.

Le Vilgo Lifty combine donc efficacité, praticité et sécurité pour offrir une expérience de transfert en toute sérénité.



## CARACTERISTIQUES TECHNIQUES

- Écartement : Manuel pour une adaptation facile à divers types de lit et fauteuil
- Design pliant et démontable : Facile à ranger et à transporter
- Fléau : À 4 points pour une répartition homogène du poids
- Système de levage : Électrique pour un ajustement rapide et une grande précision
- Sangle : Livré avec sangle en U confort pour un soutien optimal du patient
- Référence produit : T22 B
- Capacité de charge maximale : Détails à vérifier sur demande (en fonction des besoins spécifiques)
- Garantie : Information sur la durée de garantie sur demande

## AVANTAGES PRINCIPAUX

- Écartement manuel pour une personnalisation facile des transferts
- Design pliant et démontable, idéal pour un rangement facile et une utilisation mobile
- Fléau à 4 points assurant un positionnement sécurisé et équilibré du patient
- Système de levage électrique, permettant des ajustements fluides et efficaces
- Sangle en U confort fournie pour une prise en charge douce et sécurisée du patient
- Solution polyvalente pour les transferts à domicile ou en établissement
- Stabilité et sécurité renforcées pour l'utilisateur et l'aidant



## BESOIN D'AIDE ? CONTACTEZ-NOUS

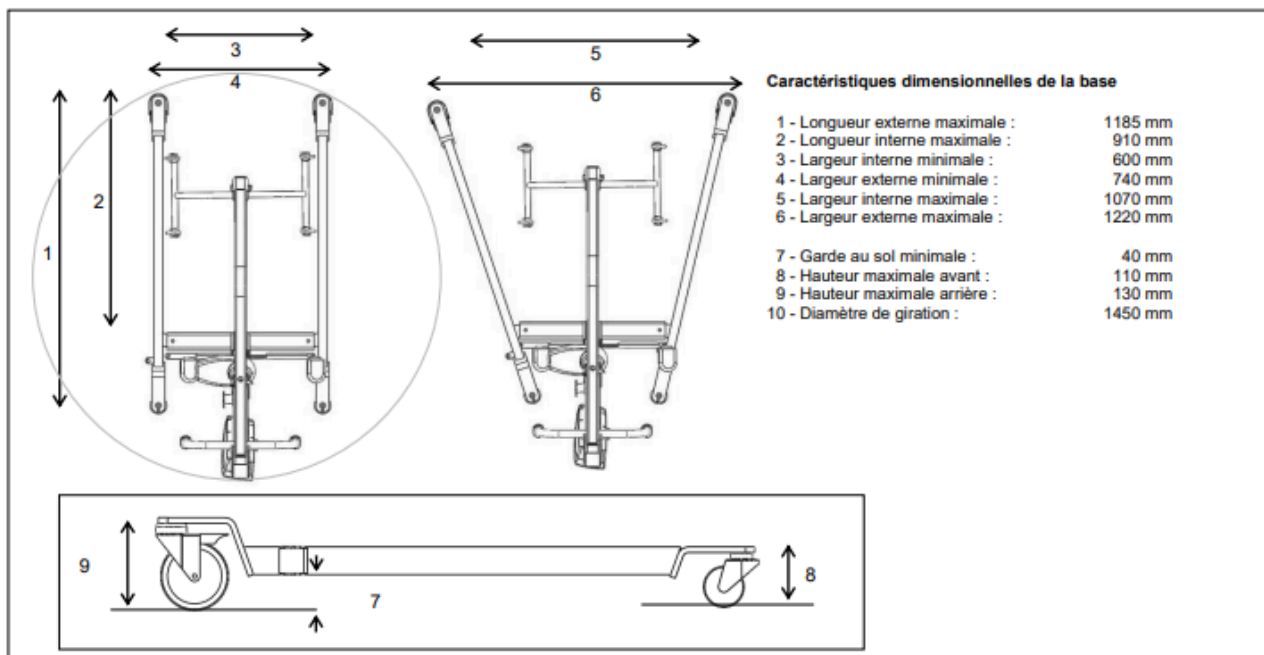
fh. Moyens Auxiliaires

Chemin du Pont du Centenaire 116 | 1228 Plan-les-ouates

T. 022 794 52 54



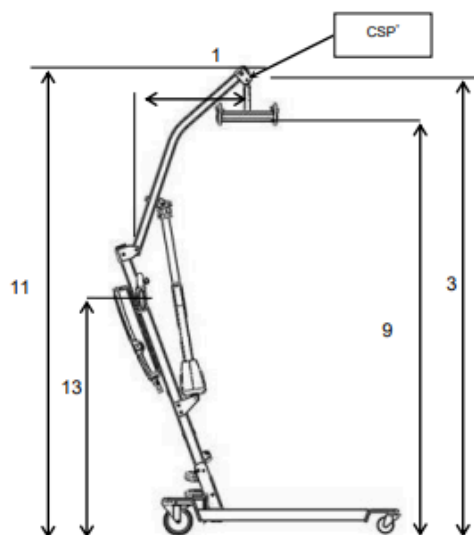
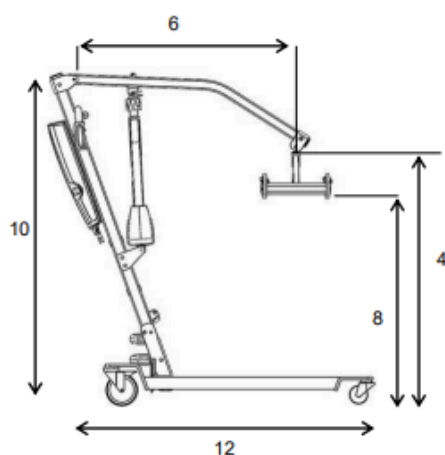
## Dimension du produit



### Ecart de levage / portée de levage / hors tout :

\* CSP : Point central de suspension

- |   |         |
|---|---------|
| 1 - Portée de levage au point du CSP le plus haut : | 730 mm  |
| 2 - Ecart de levage (3-4) :                         | 1065 mm |
| 3 - Hauteur maximale du CSP :                       | 1975 mm |
| 4 - Hauteur minimale du CSP :                       | 910 mm  |
| 5 - Hauteur du CSP à la portée maximale de levage : | 1340 mm |
| 6 - Portée de levage au point du CSP le plus bas :  | 870 mm  |
| 7 - Portée maximale de levage :                     | 960 mm  |
| 8 - Hauteur sol / crochets en position basse :      | 720 mm  |
| 9 - Hauteur sol / crochets en position haute :      | 1780 mm |
| 10 - Hauteur hors tout en position basse :          | 1370 mm |
| 11 - Hauteur hors tout en position haute :          | 2050 mm |
| 12 - Longueur hors tout :                           | 1450 mm |
| 13 - Hauteur sol / poignée :                        | 1150 mm |



### BESOIN D'AIDE ? CONTACTEZ-NOUS

fh. Moyens Auxiliaires

Chemin du Pont du Centenaire 116 | 1228 Plan-les-ouates

T. 022 794 52 54

